ТЕРРИТОРИАЛЬНЫЙ ОРГАН
ФЕДЕРАЛЬНОЙ СЛУЖБЫ
ГОСУДАРСТВЕННОЙ СТАТИСТИКИ
ПО НОВОСИБИРСКОЙ ОБЛАСТИ

Финансовое состояние организаций Новосибирской области

в январе – сентябре 2022 года

ТЕРРИТОРИАЛЬНЫЙ ОРГАН
ФЕДЕРАЛЬНОЙ СЛУЖБЫ
ГОСУДАРСТВЕННОЙ СТАТИСТИКИ
ПО НОВОСИБИРСКОЙ ОБЛАСТИ

Финансовое состояние организаций

Новосибирской области

в январе – сентябре 2022 года

01 ОСНОВНЫЕ ПОКАЗАТЕЛИ, ХАРАКТЕРИЗУЮЩИЕ ФИНАНСОВОЕ СОСТОЯНИЕ ОРГАНИЗАЦИЙ

02 САЛЬДИРОВАННЫЙ ФИНАНСОВЫЙ РЕЗУЛЬТАТ ОРГАНИЗАЦИЙ

03 ПРИБЫЛЬ ОРГАНИЗАЦИЙ

04 УБЫТОК ОРГАНИЗАЦИЙ

05 КРЕДИТОРСКАЯ ЗАДОЛЖЕННОСТЬ ОРГАНИЗАЦИЙ

06 ДЕБИТОРСКАЯ ЗАДОЛЖЕННОСТЬ ОРГАНИЗАЦИЙ

* Ежемесячные данные оперативной статистики

ОСНОВНЫЕ ПОКАЗАТЕЛИ, ХАРАКТЕРИЗУЮЩИЕ ФИНАНСОВОЕ СОСТОЯНИЕ ОРГАНИЗАЦИЙ * в январе – сентябре 2022 года

Сальдированный финансовый результат (прибыль минус убыток), млрд рублей — **157,4**

в % к соответствующему периоду предыдущего года — **112,0**

Прибыль, млрд рублей — **168,8**

в % к соответствующему периоду предыдущего года — **112,9**

доля прибыльных организаций в % к общему числу организаций — **72,6**

Убыток, млрд рублей — **11,4**

в % к соответствующему периоду предыдущего года — **127,0**

доля убыточных организаций в % к общему числу организаций — **27,4**

Дебиторская задолженность, млрд рублей

на конец периода — **457,8**

из нее просроченная — **14,2**

Кредиторская задолженность, млрд рублей

на конец периода — **589,4**

из нее просроченная — **12,1**

Задолженность по полученным кредитам и займам, млрд рублей

на конец периода — **405,0**

из нее просроченная — **8,2**

* Здесь и далее – без субъектов малого предпринимательства, кредитных организаций, государственных (муниципальных) учреждений, некредитных финансовых организаций, а также организаций, у которых в течение двух предыдущих лет средняя численность работников не превышает 15 человек.

ДИНАМИКА САЛЬДИРОВАННОГО ФИНАНСОВОГО РЕЗУЛЬТАТА ОРГАНИЗАЦИЙ

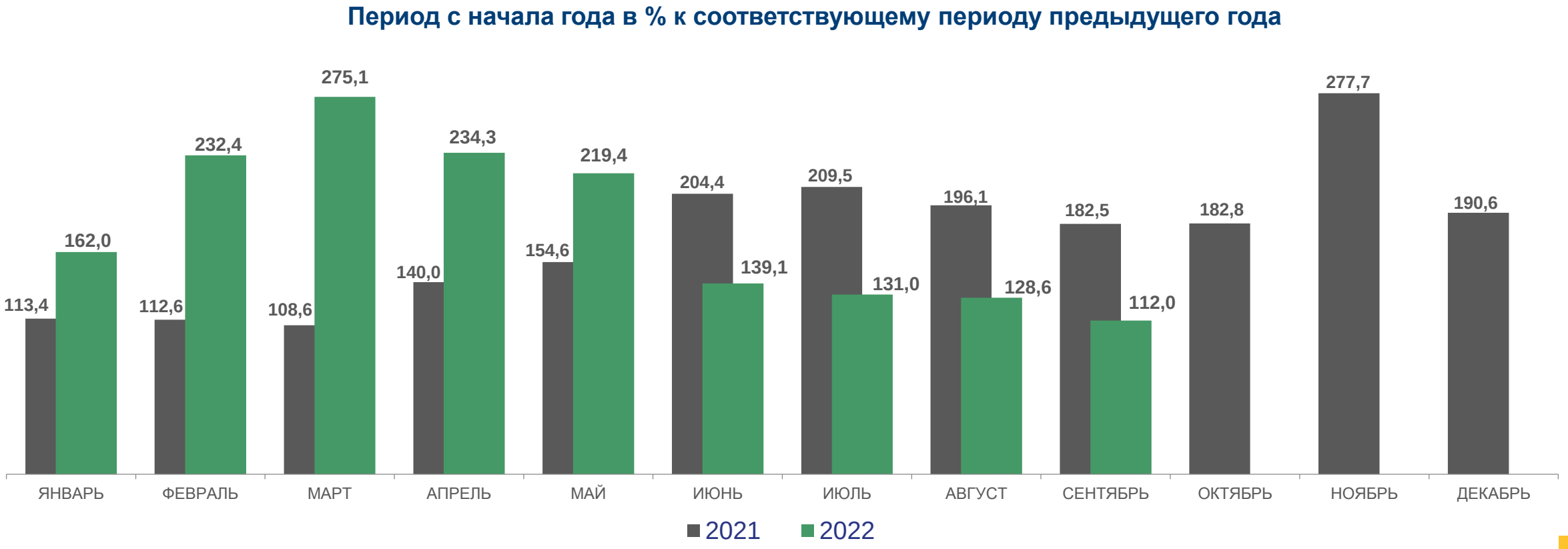

САЛЬДИРОВАННЫЙ ФИНАНСОВЫЙ РЕЗУЛЬТАТ ОРГАНИЗАЦИЙ (прибыль минус убыток)

за январь – сентябрь 2022 года

Всего по Новосибирской области

157 353 млн рублей

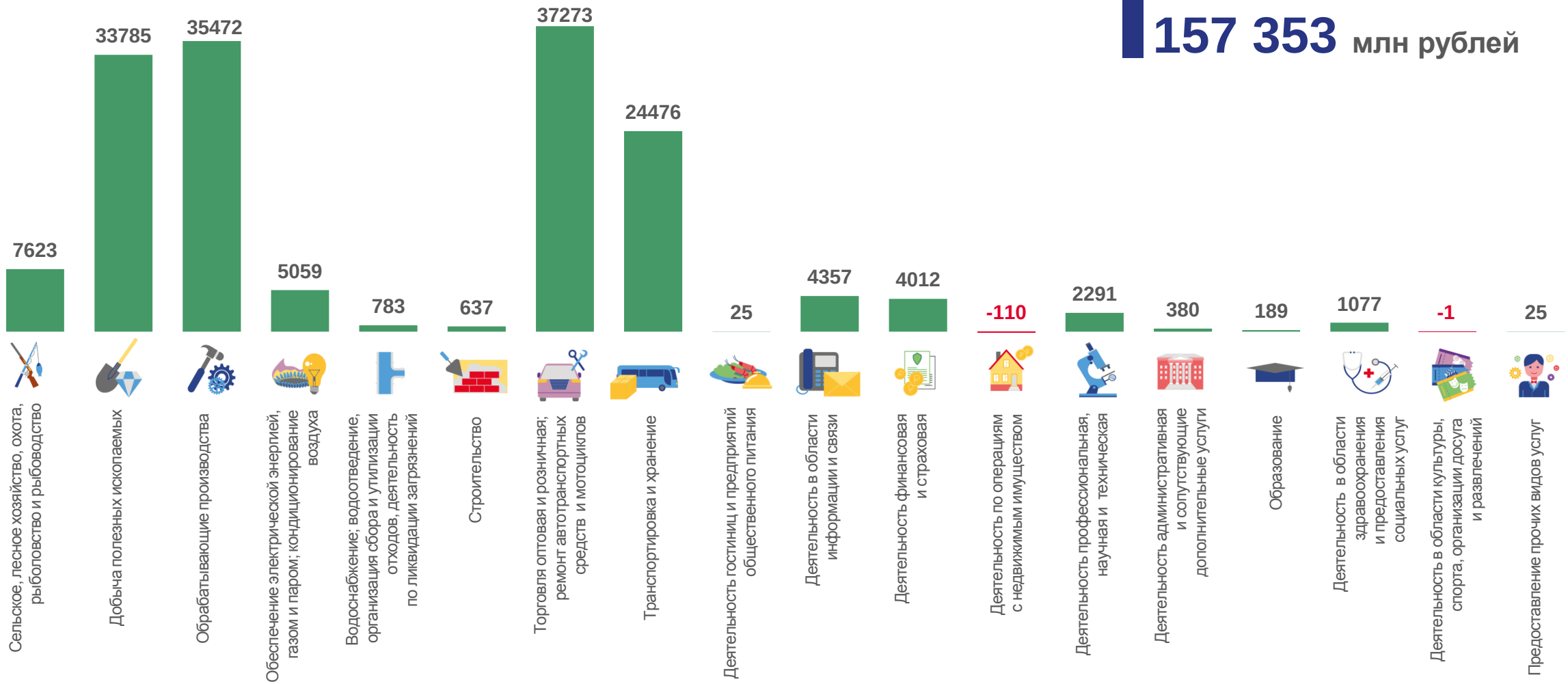

ФИНАНСОВЫЕ РЕЗУЛЬТАТЫ ДЕЯТЕЛЬНОСТИ ОРГАНИЗАЦИЙ

за январь – сентябрь 2022 года, в % к соответствующему периоду предыдущего года

ПРИБЫЛЬ ОРГАНИЗАЦИЙ
за январь – сентябрь 2022 года

Всего по Новосибирской области

168 790 млн рублей

Число прибыльных организаций в % к общему числу организаций

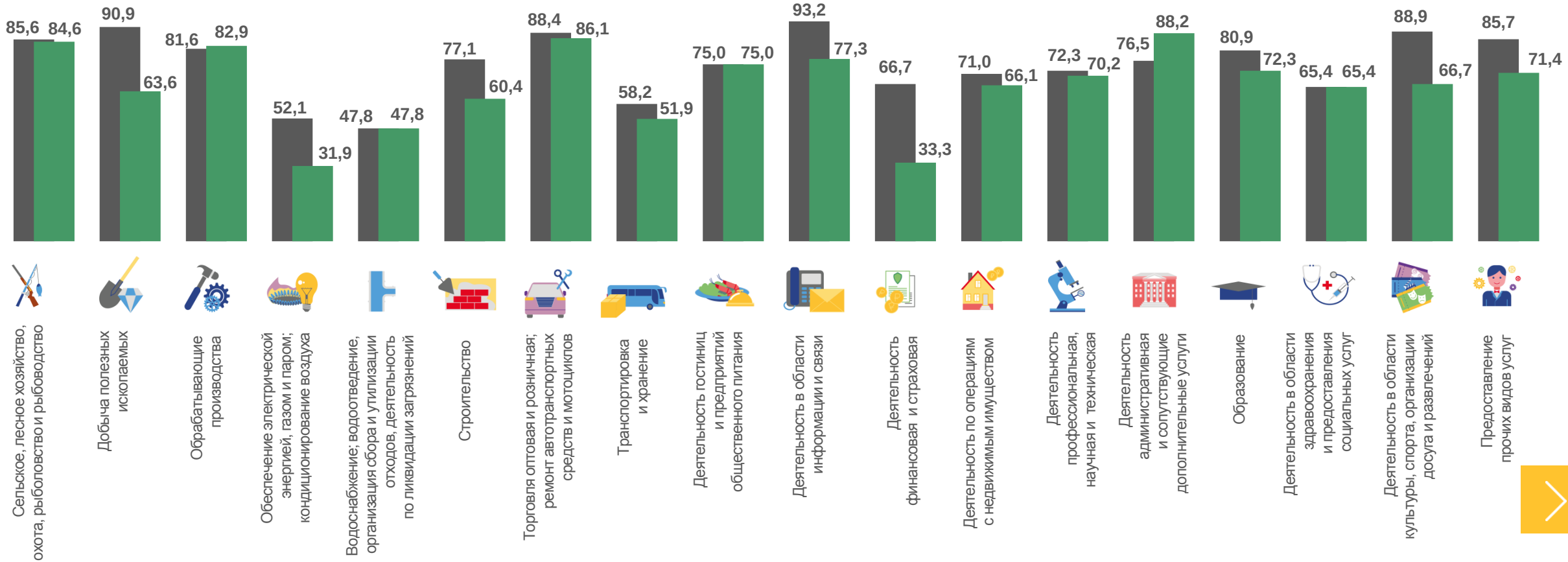

УБЫТОК ОРГАНИЗАЦИЙ
за январь – сентябрь 2022 года

Всего по Новосибирской области
11 437 млн рублей

Число убыточных организаций в % к общему числу организаций

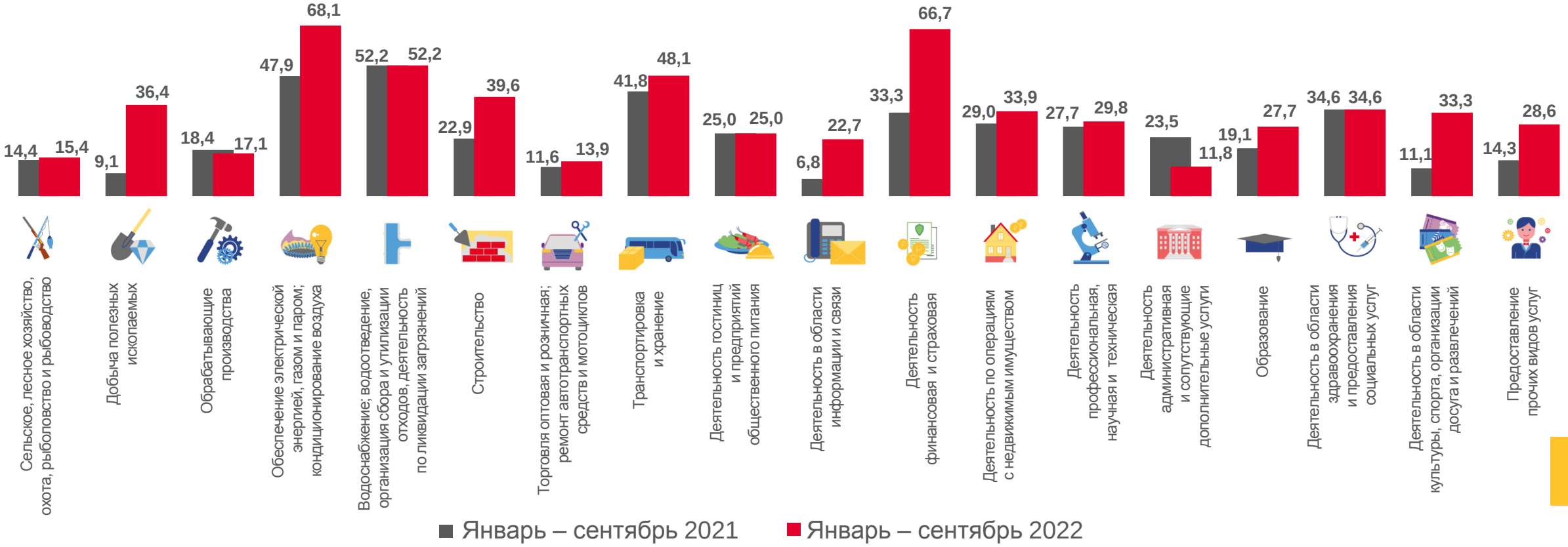

СТРУКТУРА КРЕДИТОРСКОЙ ЗАДОЛЖЕННОСТИ ОРГАНИЗАЦИЙ

на конец сентября 2022 года, в % к итогу

Просроченная задолженность
2,0

В % к просроченной кредиторской задолженности

Задолженность в бюджет
4,9

Задолженность в государственные внебюджетные фонды
3,4

27,5
Прочая кредиторская задолженность

Задолженность поставщикам и подрядчикам
64,2

ПРОСРОЧЕННАЯ КРЕДИТОРСКАЯ ЗАДОЛЖЕННОСТЬ ОРГАНИЗАЦИЙ

на конец сентября 2022 года, в % к общей кредиторской задолженности

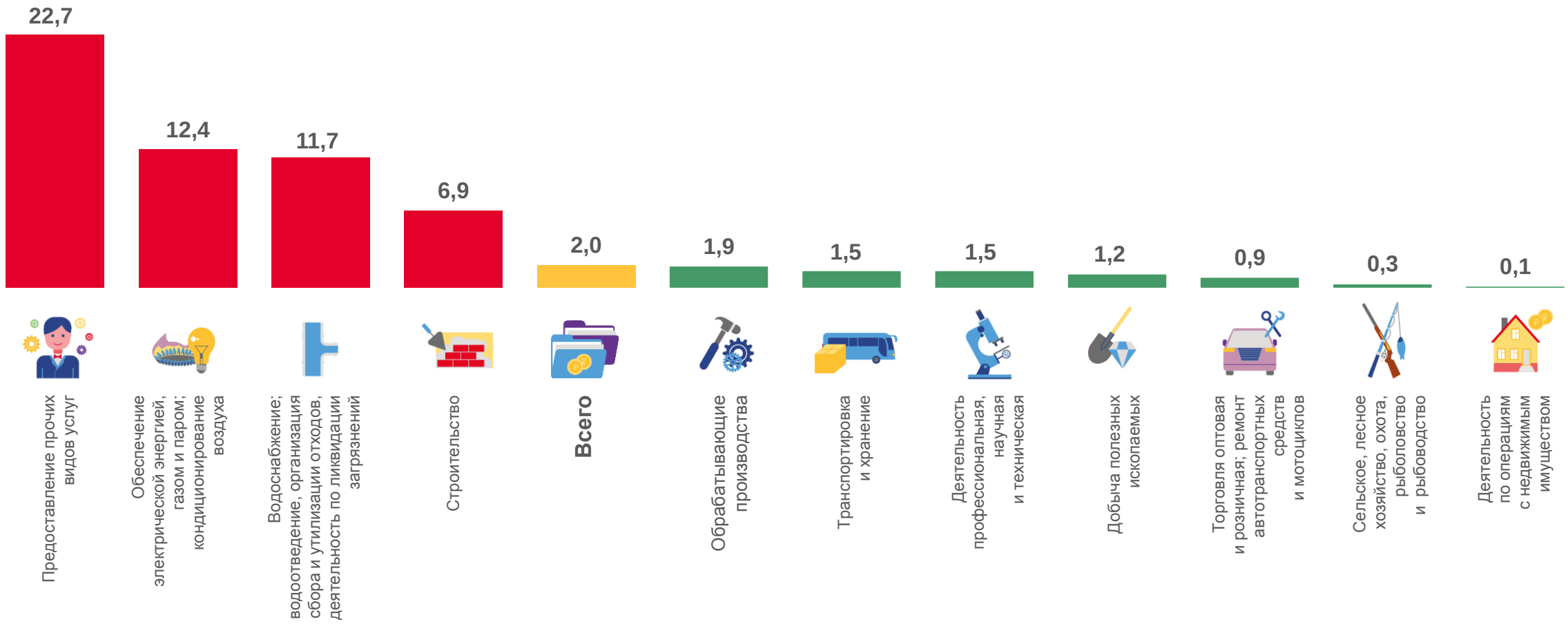

СТРУКТУРА ДЕБИТОРСКОЙ ЗАДОЛЖЕННОСТИ ОРГАНИЗАЦИЙ

на конец сентября 2022 года, в % к итогу

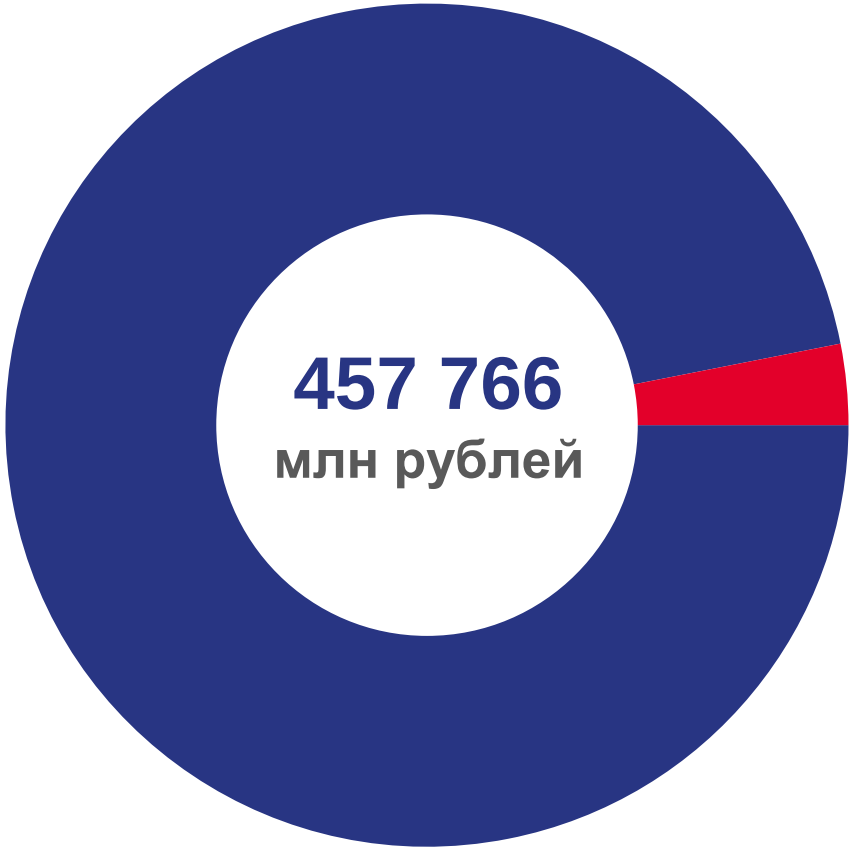

Просроченная задолженность

3,1

В % к просроченной дебиторской задолженности

90,5

Задолженность покупателей и заказчиков

Прочая дебиторская задолженность

9,5

ПРОСРОЧЕННАЯ ДЕБИТОРСКАЯ ЗАДОЛЖЕННОСТЬ ОРГАНИЗАЦИЙ
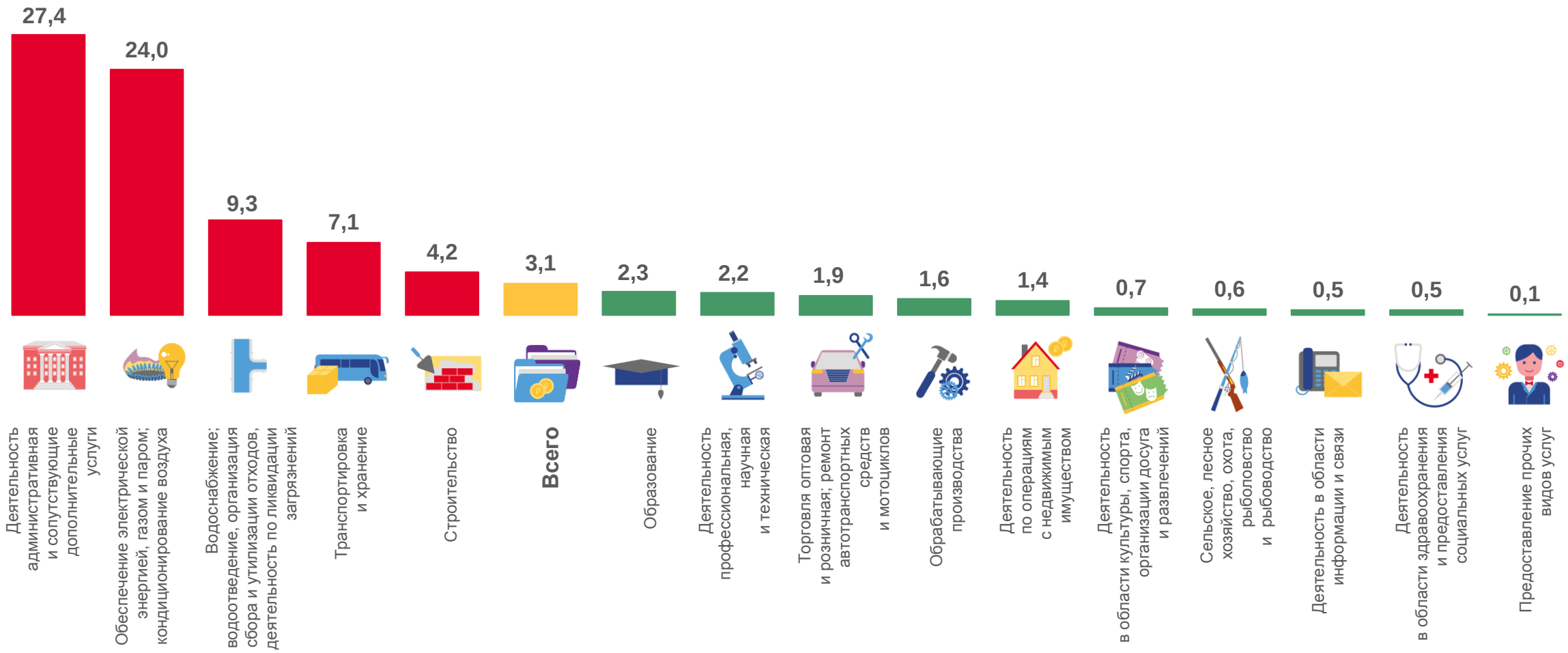
на конец сентября 2022 года, в % к общей дебиторской задолженности